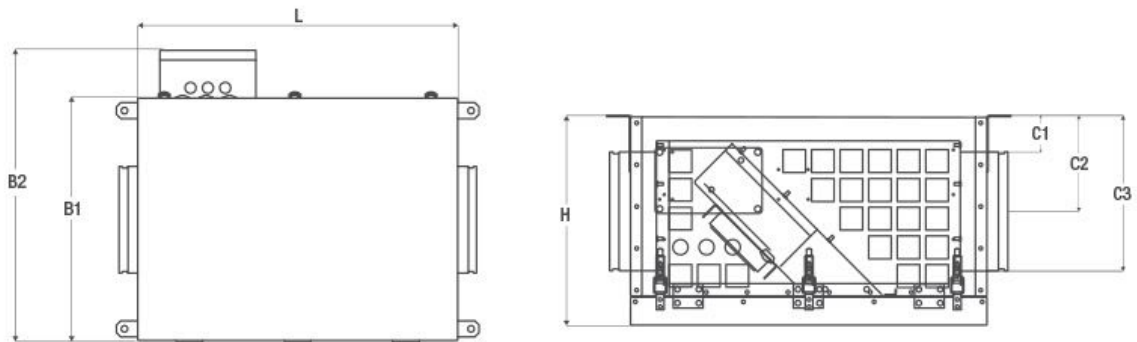
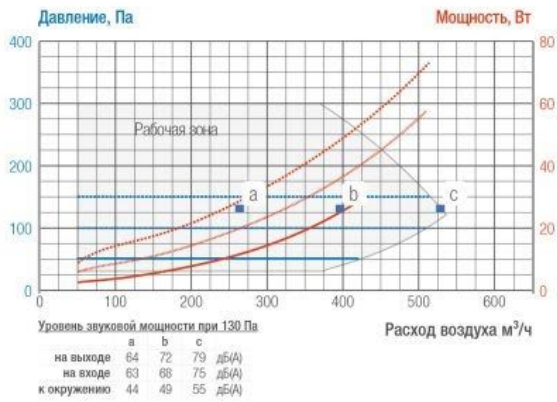


АЭРОДИНАМИЧЕСКИЕ ХАРАКТЕРИСТИКИ / РАЗМЕРЫ В ММ

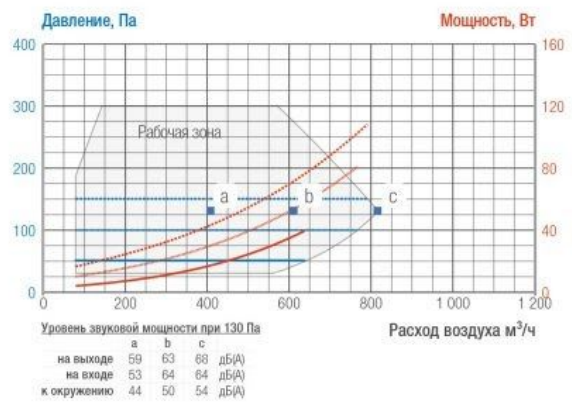


	H	L	ø DN	B1	B2	C1	C2	C3
VCZ 0	350	600	200	455	543	60,5	160,5	260,5
VCZ 1	400	600	250	455	543	60,5	185,5	310,5
VCZ 2	550	600	355	545	633	83	260,5	438
VCZ 3	650	600	400	545	633	110,5	310,5	510,5
VCZ 4	740	800	500	740	832	122,5	372,5	622,5

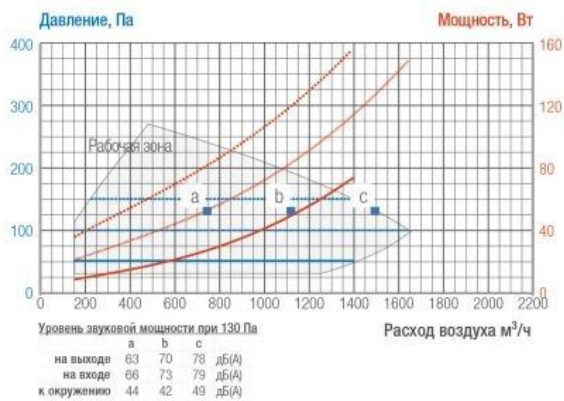
VCZ0



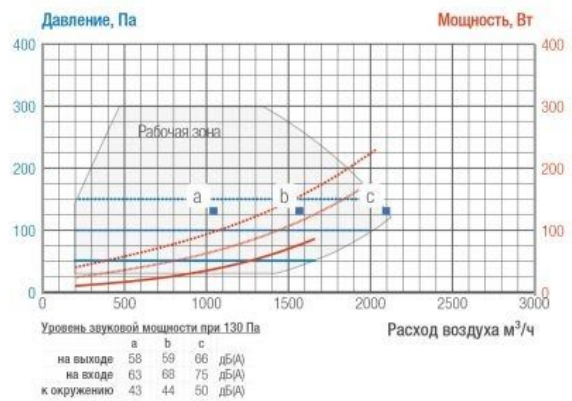
VCZ1



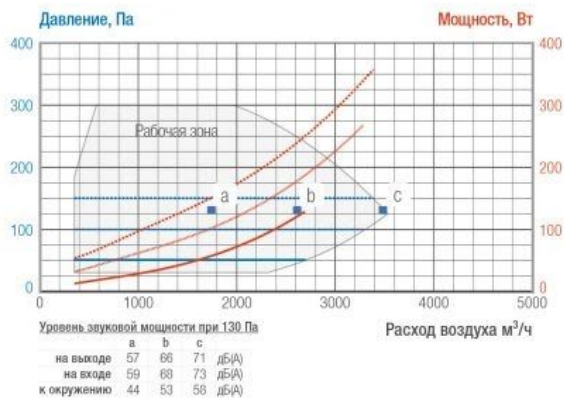
VCZ2



VCZ3



VCZ4



Условные обозначения

- примеры настроек:
- 50 Па — 100 Па - - - 150 Па
 - предел рабочей зоны, определяющий максимальное значение расхода воздуха и перепада давления
 - уровень звуковой мощности в дБ(А)